



ФЕДЕРАЛЬНАЯ СЛУЖБА
ГОСУДАРСТВЕННОЙ СТАТИСТИКИ

Оперативные данные по сельскому хозяйству Тульской области



за январь-сентябрь 2023 года



ФЕДЕРАЛЬНАЯ СЛУЖБА
ГОСУДАРСТВЕННОЙ СТАТИСТИКИ

Оперативные данные по сельскому хозяйству

Тульской области

за январь–сентябрь 2023 года

01

ПОГОЛОВЬЕ СКОТА В ХОЗЯЙСТВАХ ВСЕХ
КАТЕГОРИЙ

02

ПРОИЗВОДСТВО СКОТА И ПТИЦЫ НА УБОЙ
В СЕЛЬСКОХОЗЯЙСТВЕННЫХ ОРГАНИЗАЦИЯХ

03

СТРУКТУРА ПРОИЗВОДСТВА СКОТА И ПТИЦЫ
НА УБОЙ ПО КАТЕГОРИЯМ ХОЗЯЙСТВ

04

СТРУКТУРА ПРОИЗВОДСТВА СКОТА И ПТИЦЫ
НА УБОЙ ПО ВИДАМ СКОТА

05

ПРОИЗВОДСТВО МОЛОКА
В СЕЛЬСКОХОЗЯЙСТВЕННЫХ ОРГАНИЗАЦИЯХ

* Ежемесячные данные оперативной статистики

<https://71.rosstat.gov.ru/> При использовании в СМИ ссылка на Тулостат обязательна

Отдел статистики сельского хозяйства и окружающей природной среды 8 (4872) 36-33-48





ФЕДЕРАЛЬНАЯ СЛУЖБА
ГОСУДАРСТВЕННОЙ СТАТИСТИКИ

Оперативные данные по сельскому хозяйству

Тульской области

за январь–сентябрь 2023 года

06

СТРУКТУРА ПРОИЗВОДСТВА МОЛОКА
ПО КАТЕГОРИЯМ ХОЗЯЙСТВ

07

ПРОИЗВОДСТВО ЯИЦ
В СЕЛЬСКОХОЗЯЙСТВЕННЫХ ОРГАНИЗАЦИЯХ

08

СТРУКТУРА ПРОИЗВОДСТВА ЯИЦ
ПО КАТЕГОРИЯМ ХОЗЯЙСТВ

09

НАДОЙ МОЛОКА НА ОДНУ КОРОВУ
В СЕЛЬСКОХОЗЯЙСТВЕННЫХ ОРГАНИЗАЦИЯХ

10

ЯЙЦЕНОСКОСТЬ КУР-НЕСУШЕК
В СЕЛЬСКОХОЗЯЙСТВЕННЫХ ОРГАНИЗАЦИЯХ

* Ежемесячные данные оперативной статистики

<https://71.rosstat.gov.ru/> При использовании в СМИ ссылка на Туластат обязательна

Отдел статистики сельского хозяйства и окружающей природной среды 8 (4872) 36-33-48





ПОГОЛОВЬЕ СКОТА В ХОЗЯЙСТВАХ ВСЕХ КАТЕГОРИЙ

ПО СОСТОЯНИЮ НА 1 ОКТЯБРЯ 2023 ГОДА

в % к 1 октября 2022 года



▼ **93,4**

Крупный рогатый скот



▼ **95,3**

в том числе коровы



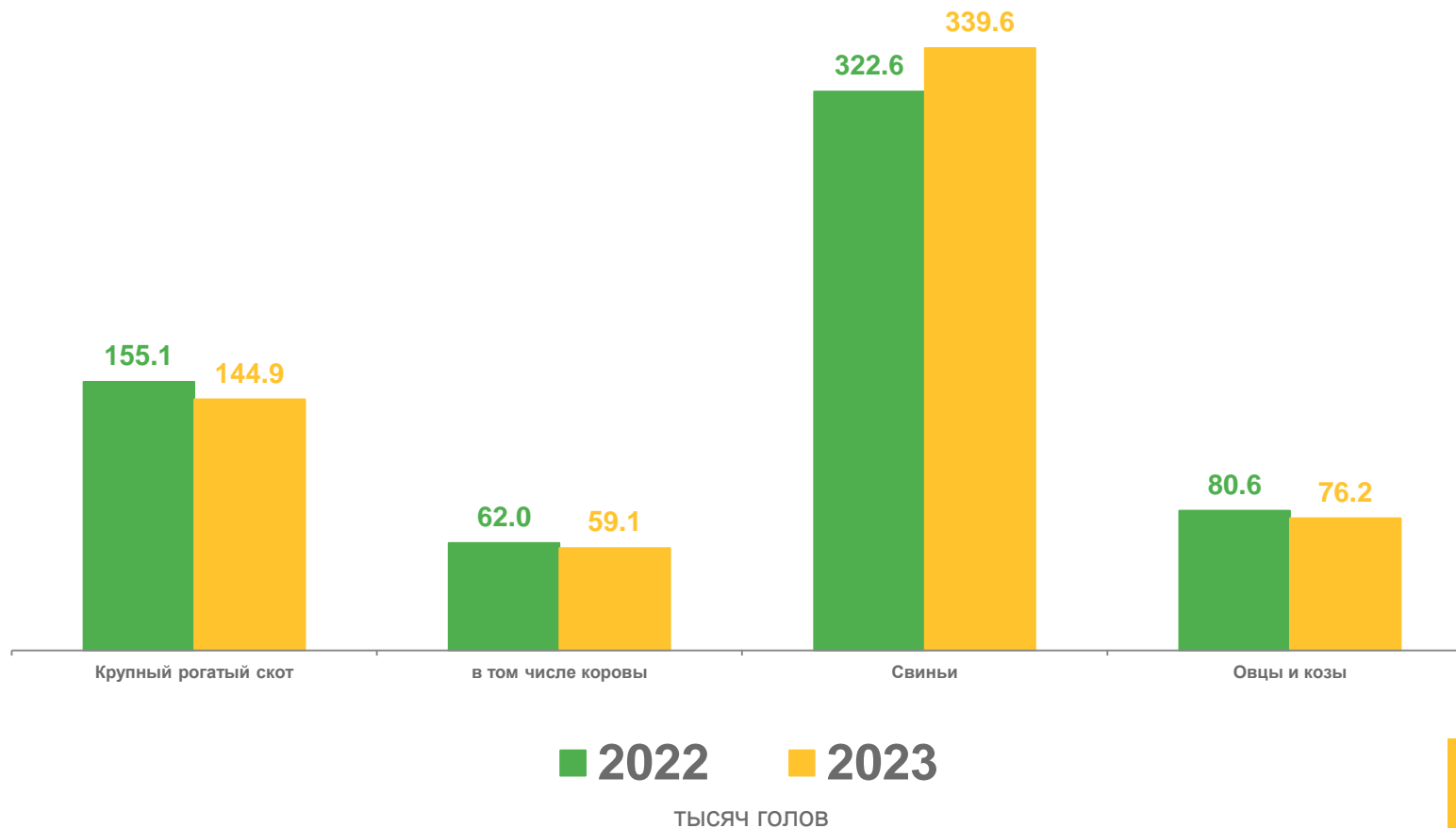
▲ **107,8**

Свиньи



▲ **94,4**

Овцы и козы





ПРОИЗВОДСТВО СКОТА И ПТИЦЫ НА УБОЙ (В ЖИВОМ ВЕСЕ) В СЕЛЬСКОХОЗЯЙСТВЕННЫХ ОРГАНИЗАЦИЯХ

ТЫСЯЧ ТОНН



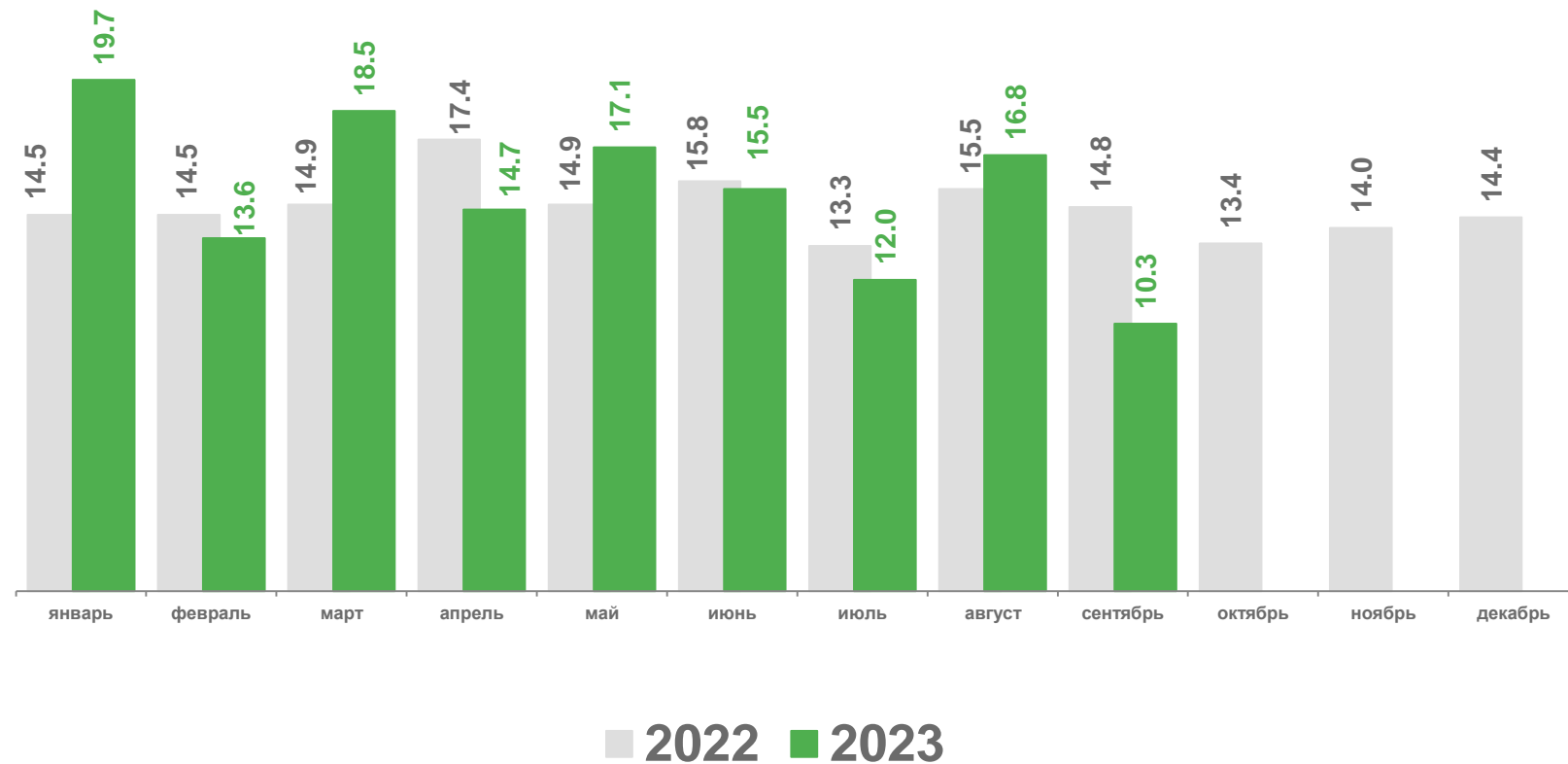
Январь-сентябрь 2023 года

138,2



К январю-сентябрю 2022 года

102,0%



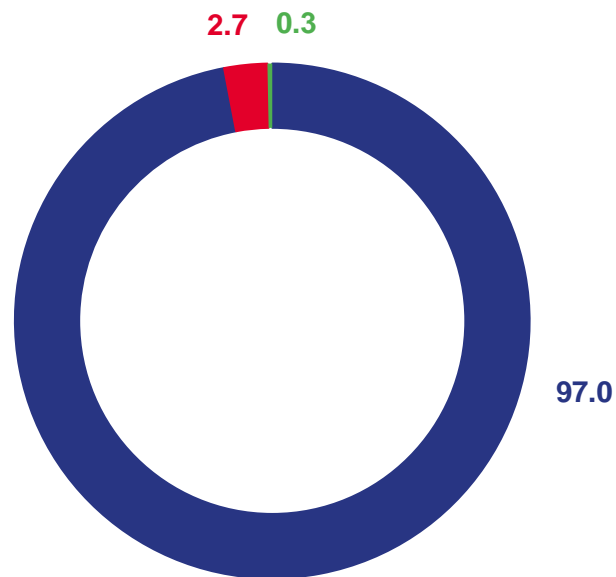


СТРУКТУРА ПРОИЗВОДСТВА СКОТА И ПТИЦЫ НА УБОЙ (В ЖИВОМ ВЕСЕ) ПО КАТЕГОРИЯМ ХОЗЯЙСТВ

В % ОТ ОБЩЕГО ОБЪЕМА

январь-сентябрь

2022



● Сельскохозяйственные организации

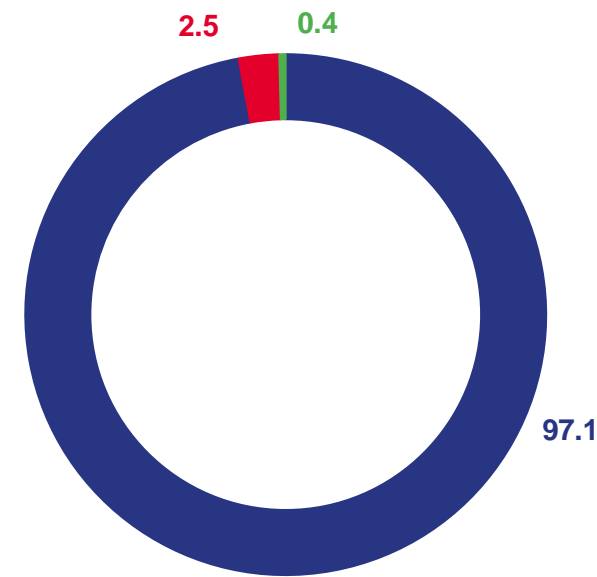


● Хозяйства населения



● Крестьянские (фермерские) хозяйства

2023





ПРОИЗВОДСТВО СКОТА И ПТИЦЫ НА УБОЙ (В ЖИВОМ ВЕСЕ) ПО ВИДАМ СКОТА В СЕЛЬСКОХОЗЯЙСТВЕННЫХ ОРГАНИЗАЦИЯХ

Январь-сентябрь 2023 года, тысяч тонн

138,2

Скот и птица на убой (в живом весе) всего
из него:



6,6

Крупный рогатый скот



51,2

Свиньи



79,7

Птица



0,8

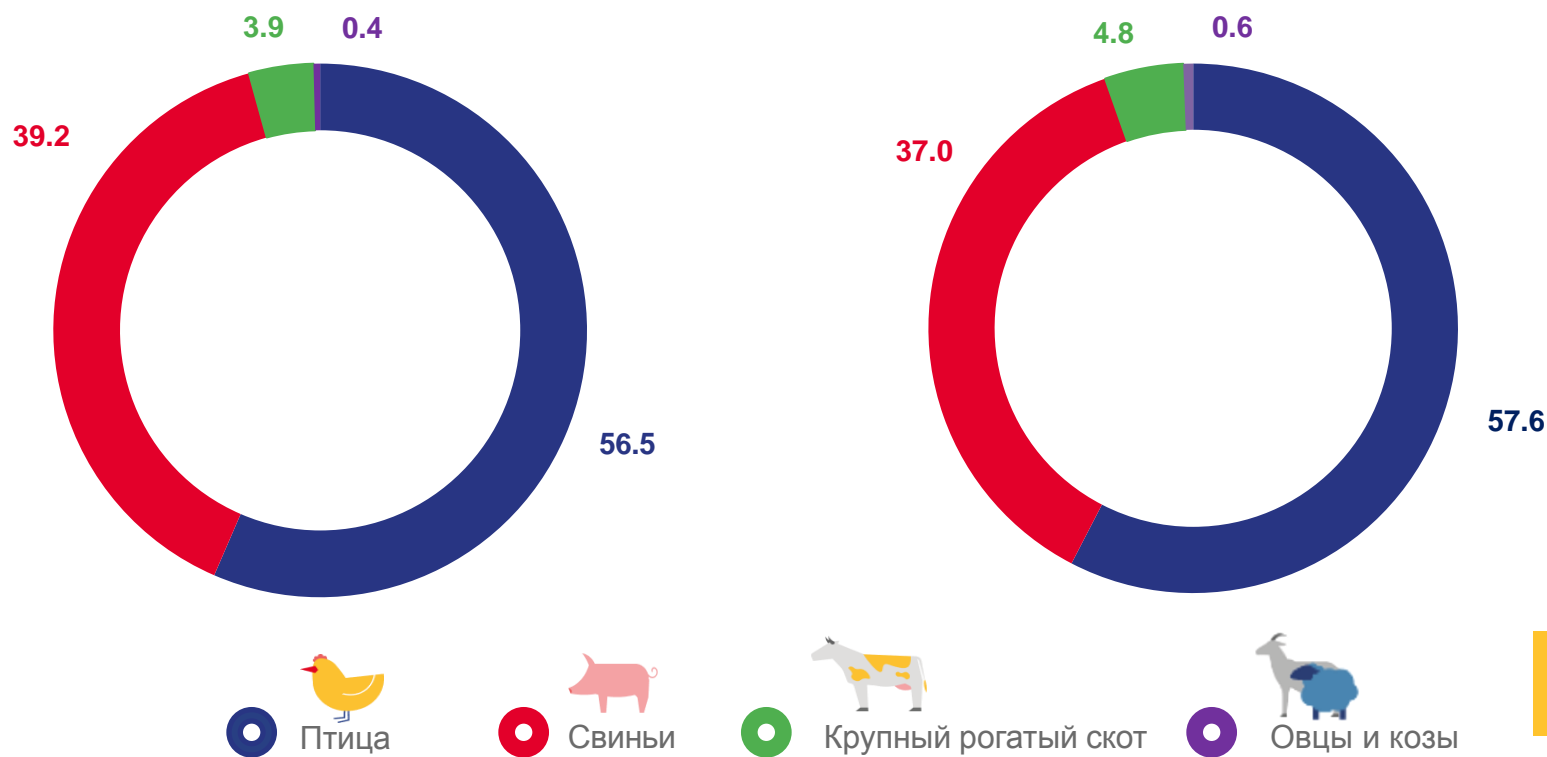
Овцы и козы

Структура производства в % от общего объема по видам скота

январь-сентябрь

2022

2023





ПРОИЗВОДСТВО МОЛОКА В СЕЛЬСКОХОЗЯЙСТВЕННЫХ ОРГАНИЗАЦИЯХ

ТЫСЯЧ ТОНН



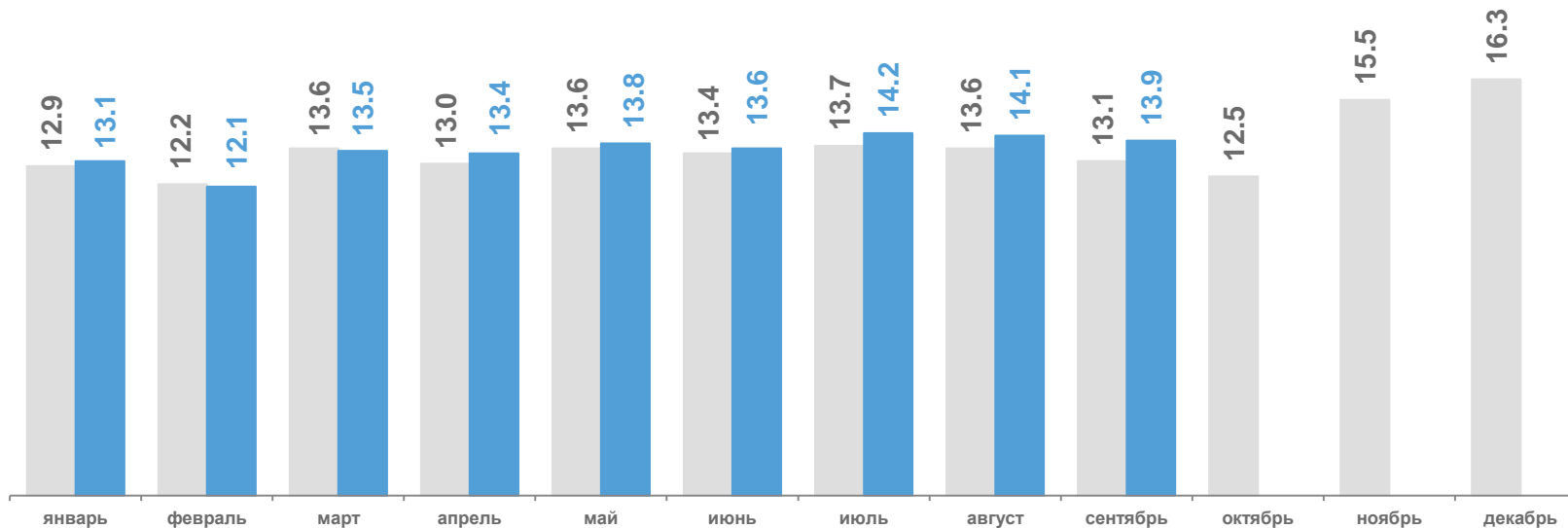
121,9

Январь-сентябрь 2023 года



102,3%

К январю-сентябрю 2022 года



■ 2022 ■ 2023

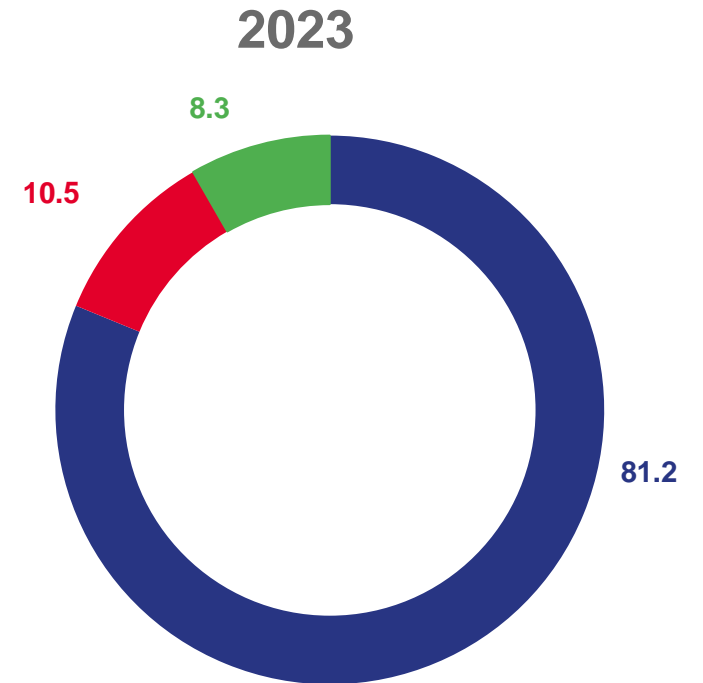
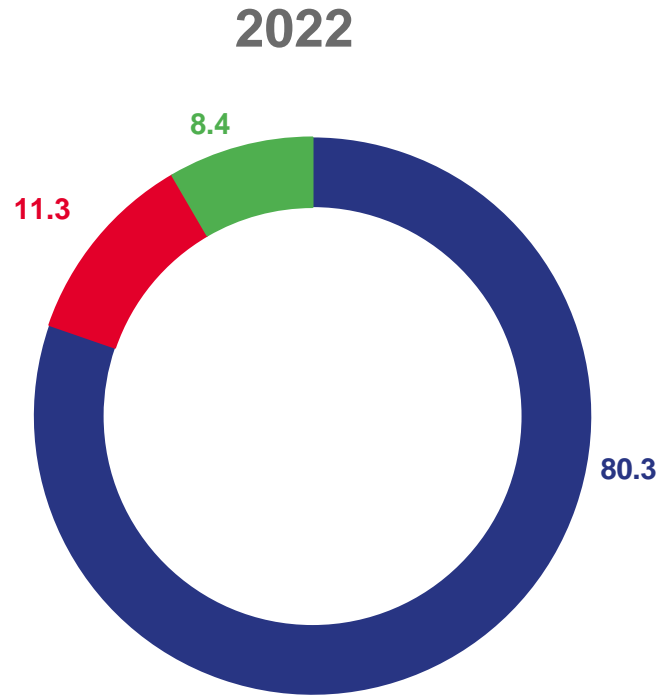






СТРУКТУРА ПРОИЗВОДСТВА МОЛОКА ПО КАТЕГОРИЯМ ХОЗЯЙСТВ



В % ОТ ОБЩЕГО ОБЪЕМА


январь-сентябрь



  Сельскохозяйственные организации

  Хозяйства населения

  Крестьянские (фермерские) хозяйства



ПРОИЗВОДСТВО ЯИЦ В СЕЛЬСКОХОЗЯЙСТВЕННЫХ ОРГАНИЗАЦИЯХ

МИЛЛИОНОВ ШТУК



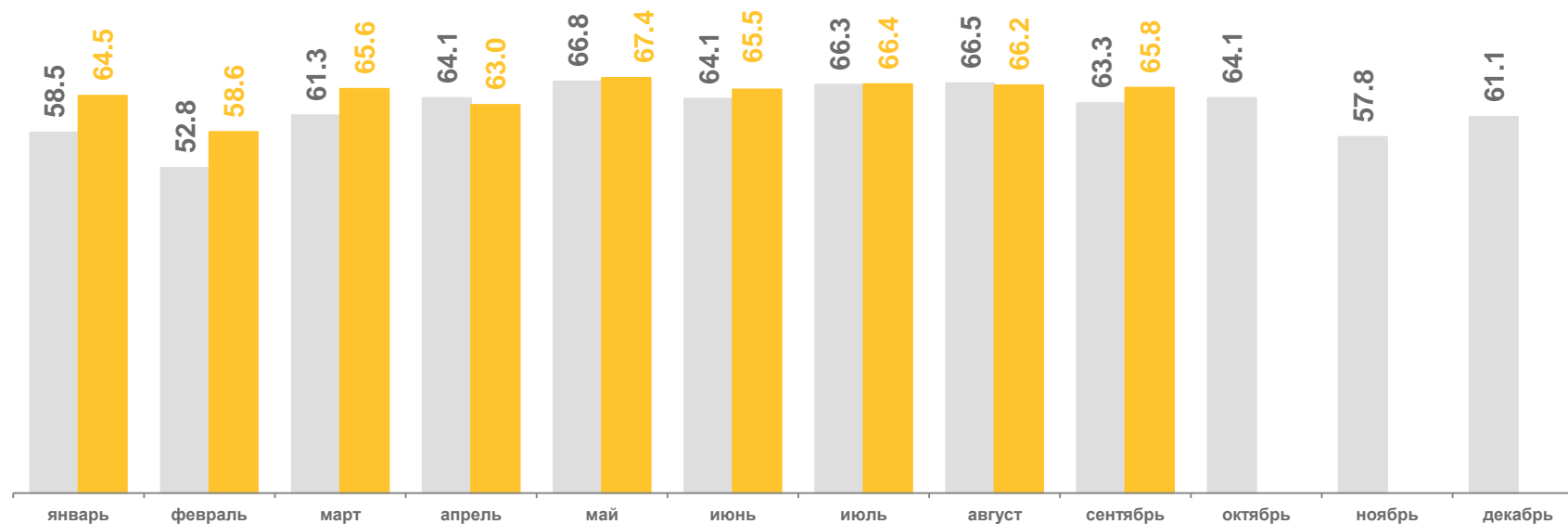
583,4

Январь-сентябрь 2023 года



103,4%

К январю-сентябрю 2022 года



■ 2022 ■ 2023



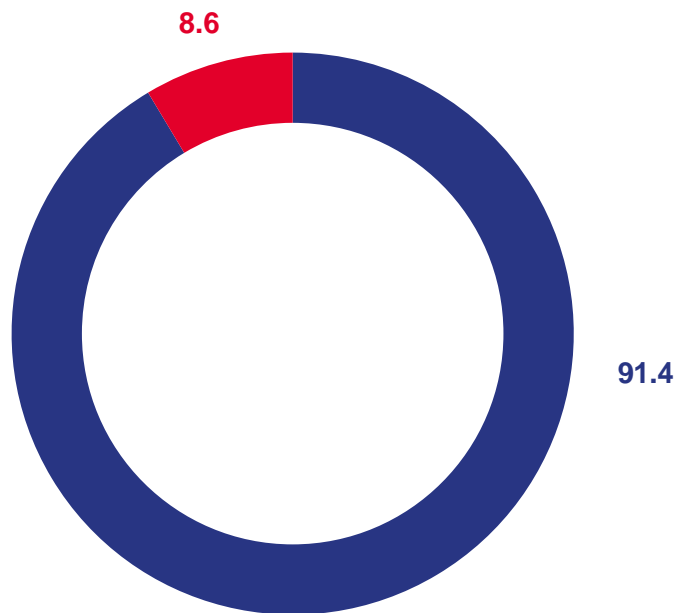


СТРУКТУРА ПРОИЗВОДСТВА ЯИЦ ПО КАТЕГОРИЯМ ХОЗЯЙСТВ

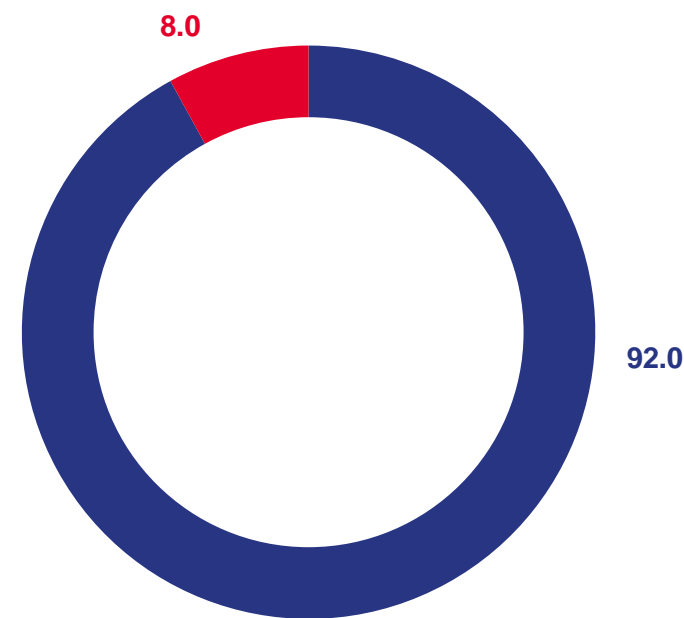
В % ОТ ОБЩЕГО ОБЪЕМА

январь-сентябрь

2022



2023



Сельскохозяйственные организации



Хозяйства населения



НАДОЙ МОЛОКА НА ОДНУ КОРОВУ В СЕЛЬСКОХОЗЯЙСТВЕННЫХ ОРГАНИЗАЦИЯХ

КИЛОГРАММОВ



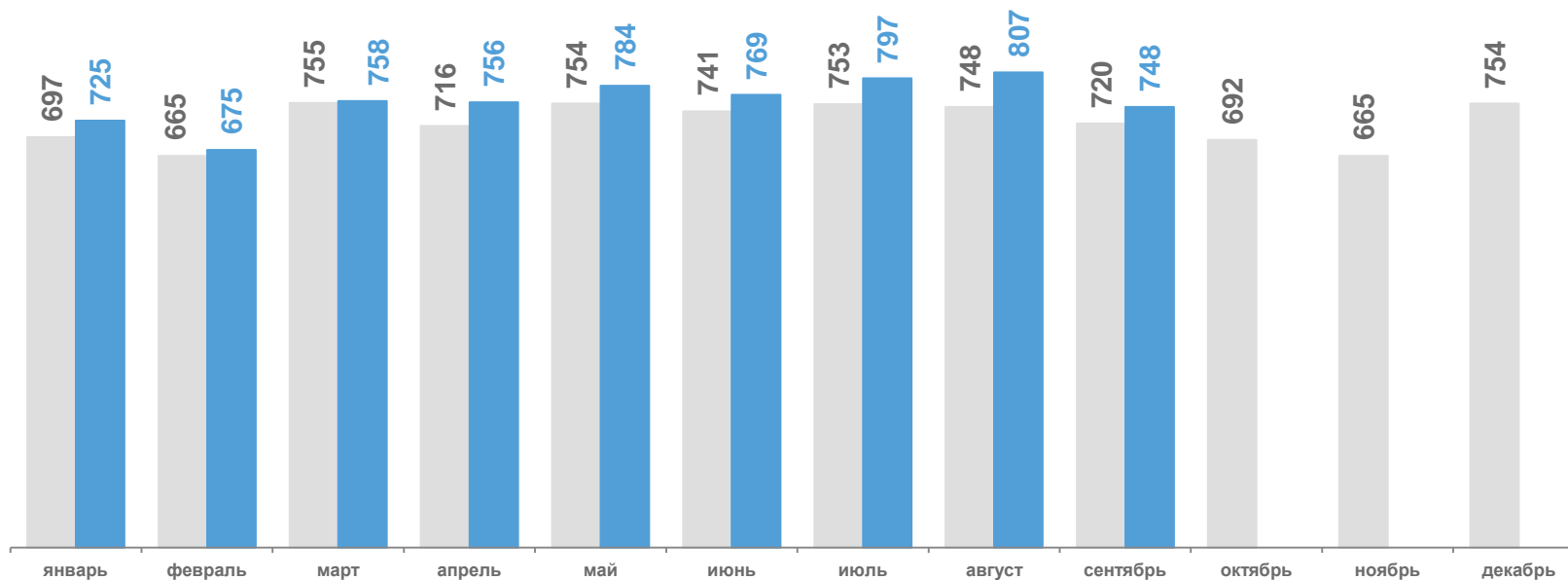
6 811

Январь-сентябрь 2023 года



104,0%

К январю-сентябрю 2022 года



■ 2022 ■ 2023





ЯЙЦЕНОСКОСТЬ КУР-НЕСУШЕК В СЕЛЬСКОХОЗЯЙСТВЕННЫХ ОРГАНИЗАЦИЯХ

ШТУК



241

Январь-сентябрь 2023 года



103,0%

К январю-сентябрю 2022 года

